Kirchliche Statistik 2009

Diözese ROTTENBURG-STUTTGART

Juni 2010

Inhaltsübersicht

Jahresstatistik 2009

Die wichtigsten Daten der einzelnen Dekanate in der Diözese…….. 1

Größenübersicht der Kirchengemeinden 2009……... 2

Anzahl der Kirchengemeinden/Seelsorgeeinheiten in den Dekanaten….. 3

Diagramme zur Tauf- und Traubereitschaft..... 4/5

Historie – Entwicklungen von 1946-2009

Statistische Übersicht 1946-2009…….. 6-8
(Katholiken, Gottesdienstteilnehmer, Taufen, Trauungen, Wiederaufnahmen und Eintritte, Austritte, Bestattungen, Einwohner in BW, Geburten in BW)

Entwicklung der Einwohner(BW)/Katholiken(DRS) im Vergleich zu der Entwicklung der Geburten(BW)/Taufen(DRS)…….. 9

Die Anzahl der Taufen aus konfessionsverbindenden Ehen im Vergleich zur Gesamtzahl der Taufen…… 10

Die Anzahl der Trauungen konfessionsverschiedener Ehepartner im Vergleich zur Gesamtzahl der Trauungen……....…… 11

Die Anzahl der Austritte im Vergleich zur Gesamtzahl der Katholiken… 12

Die Anzahl der Gottesdienstteilnehmer im Vergleich zur Katholikenzahl 13

Anhang

Statistik über die Anzahl der Katholiken mit anderer Staatsangehörigkeit in der Diözese Rottenburg-Stuttgart 2009 ....…… 14/15
Diagramm..... 16

Alterspyramide der Katholiken 2009 (Männer und Frauen)..... 17

Kartenmaterial zu unterschiedlicher Thematik 18-20
(Katholiken, Gottesdienstteilnahme, Austritte,...).....

Herausgeber:
HA IV – Pastorale Konzeption (Kirchliches Meldewesen/Statistik/uh)

Detailliertere Informationen und Statistiken werden auf Anforderung gerne geliefert.

(Ute Hahn - Tel. **07472/169-427** - E-Mail **uhahn@bo.drs.de**)

Diözese ROTTENBURG-STUTTGART

Dekanatsübersicht

Dekanat	Katholiken	Gottesdienstteilnahme[1]	%	Taufe	Erstkommunion	Firmung	Trauung	Eintritt	Wiederaufnahme	Austritt	Bestattung	Sonntagsgottesdienst[2]
Allgäu-Oberschwaben	165.372	25.325	**15,31**	1.486	1.997	1.949	379	33	36	648	1.551	184
Balingen	40.084	4.655	**11,61**	278	382	513	75	4	9	184	359	39
Biberach	124.578	21.615	**17,35**	1.097	1.490	1.377	240	12	17	359	1.151	162
Böblingen	91.152	8.474	**9,30**	681	958	643	128	16	57	726	727	75
Calw	35.589	3.077	**8,65**	259	331	192	60	5	14	237	208	33
Ehingen-Ulm	126.669	16.030	**12,66**	954	1.258	2.120	264	23	26	688	1.282	128
Esslingen-Nürtingen	118.713	9.181	**7,73**	811	1.062	835	154	18	37	833	1.079	86
Freudenstadt	30.051	3.058	**10,18**	220	331	233	66	7	10	113	250	35
Friedrichshafen	59.043	6.902	**11,69**	482	661	395	122	15	22	276	549	51
Göppingen-Geislingen	86.793	9.636	**11,10**	597	783	627	216	3	32	471	1.051	76
Heidenheim	43.607	4.369	**10,02**	288	402	239	61	7	19	217	430	39
Heilbronn-Neckarsulm	91.290	9.373	**10,27**	561	844	1.103	159	10	16	572	860	86
Hohenlohe	30.186	4.088	**13,54**	228	305	374	91	4	7	125	277	38
Ludwigsburg	117.037	9.492	**8,11**	817	1.142	261	213	16	46	913	946	96
Mergentheim	18.443	3.151	**17,09**	127	197	54	46	10	2	55	179	28
Mühlacker	16.980	1.166	**6,87**	89	147	55	7	1	0	113	142	19
Ostalb	166.632	24.413	**14,65**	1.382	1.850	1.787	435	16	26	576	1.744	175
Rems-Murr	91.807	7.964	**8,67**	593	867	1.015	98	10	38	609	849	68
Reutlingen-Zwiefalten	59.126	5.904	**9,99**	454	545	440	119	9	16	369	454	49
Rottenburg	62.699	7.024	**11,20**	455	617	546	163	15	8	459	509	61
Rottweil	76.282	9.440	**12,38**	577	832	685	138	7	17	213	815	87
Saulgau	33.605	4.924	**14,65**	287	406	486	61	1	7	91	359	39
Schwäbisch Hall	39.306	4.057	**10,32**	257	379	188	79	4	11	196	357	40
Stuttgart	144.294	14.682	**10,18**	975	1.024	940	197	40	78	1.339	1.133	115
Tuttlingen-Spaichingen	51.898	5.955	**11,47**	384	589	491	124	5	16	237	494	48
Diözese	**1.921.236**	**223.950**	**11,66**	**14.339**	**19.399**	**17.548**	**3.695**	**291**	**567**	**10.619**	**17.755**	**1.857**

1) Die Erhebung der Gottesdienstteilnehmer erfolgt durch Zählung jeweils am 2. Sonntag in der Fastenzeit und am 2. Sonntag im November - s.o. Durchschnittswert

2) Gottesdienste die am 2. Sonntag im November stattfanden (einschl. Vorabendmessen,sowie Wort- und Kommuniongottesdienste, wo es keine Eucharistiefeier gab)

Größenübersicht der Kirchengemeinden 2009

(Gesamt 1.038 Kirchengemeinden / 1.921.236 Katholiken)

Stand: 31.12.2009

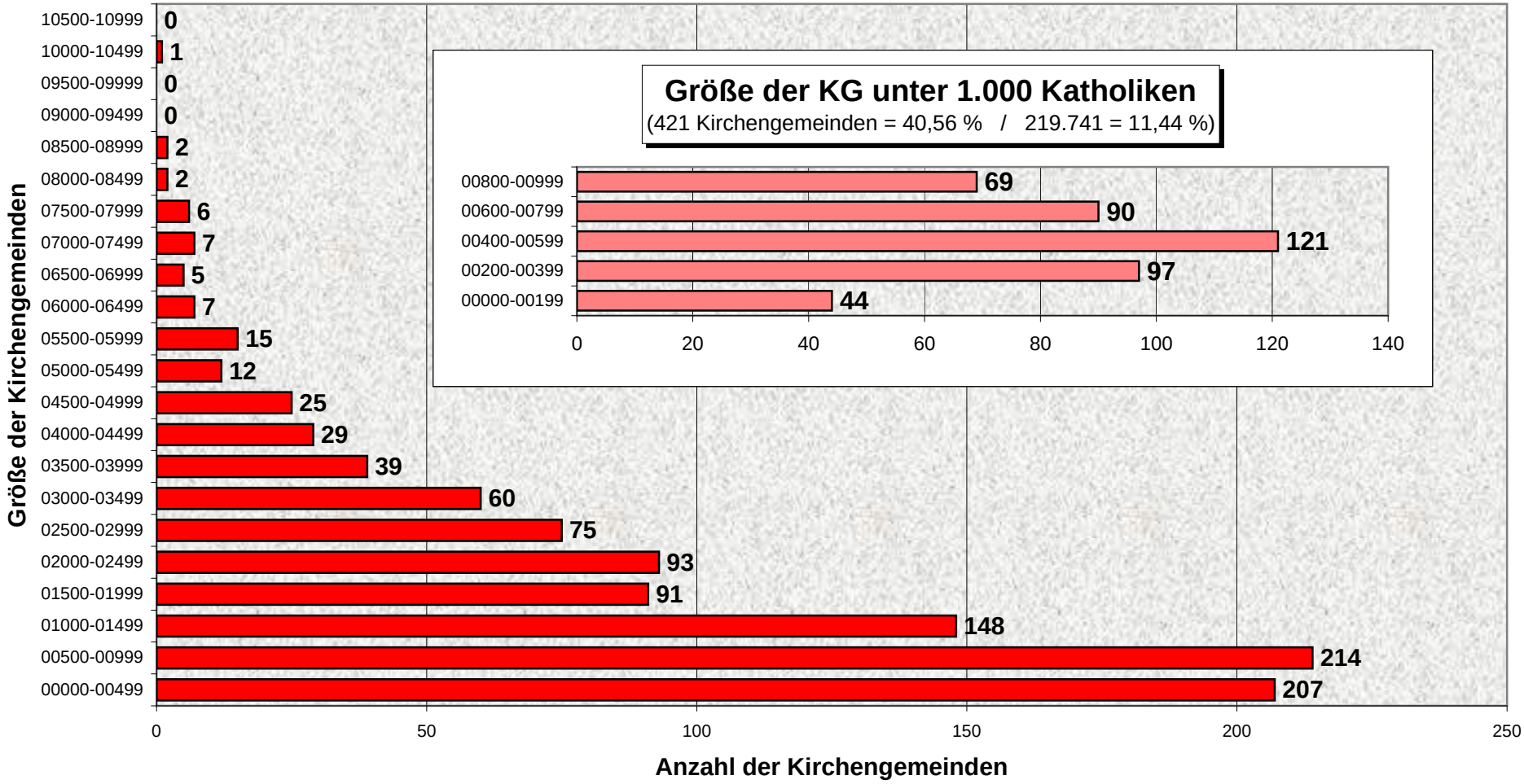

Dekanate der Diözese Rottenburg-Stuttgart

(Stand: 31.12.2009)

Dekanat	Kirchengem.	Seelsorgeeinheiten	Katholiken	Fläche
	Anzahl	Anzahl	Anzahl	sq km (sphär.)
Allgäu-Oberschwaben	111	23	165.372	1.486,50
Balingen	27	6	40.084	477,80
Biberach	119	23	124.578	1.372,80
Böblingen	27	10	91.152	671,80
Calw	12	5	35.589	919,90
Ehingen-Ulm	83	21	126.669	1.447,20
Esslingen-Nürtingen	32	14	118.713	656,20
Freudenstadt	22	6	30.051	717,10
Friedrichshafen	29	8	59.043	248,60
Göppingen-Geislingen	40	14	86.793	664,10
Heidenheim	26	6	43.607	621,10
Heilbronn-Neckarsulm	40	16	91.290	849,20
Hohenlohe	30	6	30.186	769,00
Ludwigsburg	34	14	117.037	693,20
Mergentheim	19	4	18.443	469,60
Mühlacker	7	3	16.980	284,20
Ostalb	100	25	166.632	1.585,20
Rems-Murr	28	11	91.807	821,40
Reutlingen-Zwiefalten	30	9	59.126	1.033,12
Rottenburg	35	9	62.699	509,40
Rottweil	52	12	76.282	677,10
Saulgau	30	4	33.605	377,70
Schwäbisch Hall	27	8	39.306	1.489,00
Stuttgart	47	18	144.294	217,07
Tuttlingen-Spaichingen	31	8	51.898	436,80
	1.038	**283**	**1.921.236**	**19.495,09**

Gesamtfläche der Diözese: 19.500 sq km (sphärisch)
Umfang der Diözese: 1.515 km

folgende Seelsorgeeinheiten wurden 2009 zusammengelegt:
SE 9 Esslingen-Ost und SE 8 Esslingen-West (beide im Dekanat Esslingen-Nürtingen) wurden zur
→ **SE 8 Esslingen** (Dekanat Esslingen-Nürtingen)

folgende Seelsorgeeinheiten wurden 2009 aufgeteilt:
SE 4 Ermstal (Dekanat Reutlingen-Zwiefalten) wurde aufgeteilt in
→ **SE 4b Metzingen** und **SE 4a Bad Urach** (Dekanat Reutlingen-Zwiefalten)
SE Oberes Gäu (Dekanate Freudenstadt und Rottenburg) wurde aufgeteilt in
→ **SE 4 Oberes Gäu** (Dekanat Freudenstadt) und **SE 1c Oberes Gäu** (Dekanat Rottenburg)

Taufbereitschaft 2009

(unter Berücksichtigung des Zeitpunkts der Taufe im Vergleich zur Geburt)

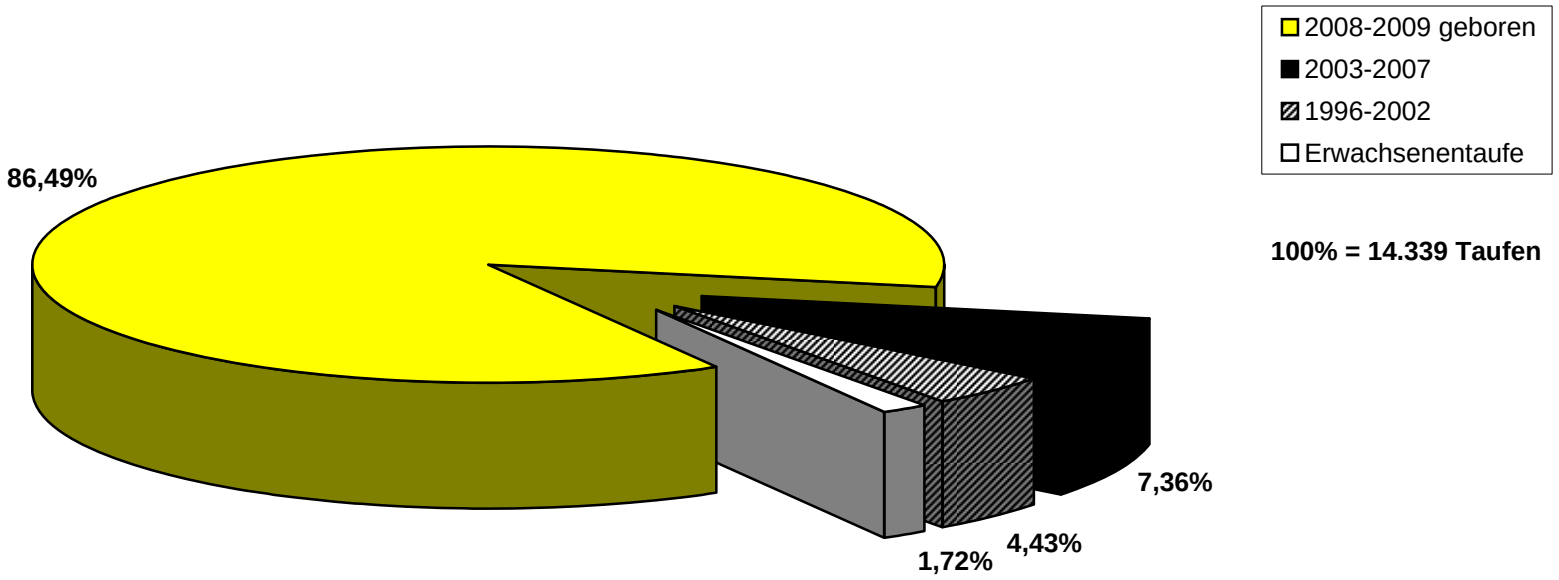

100% = 14.339 Taufen

Stand: 31.12.2009

Traubereitschaft 2009

(unter Berücksichtugung des Zeitpunkts der Trauung im Vergleich zur zivilrechtlicen Eheschliessung)

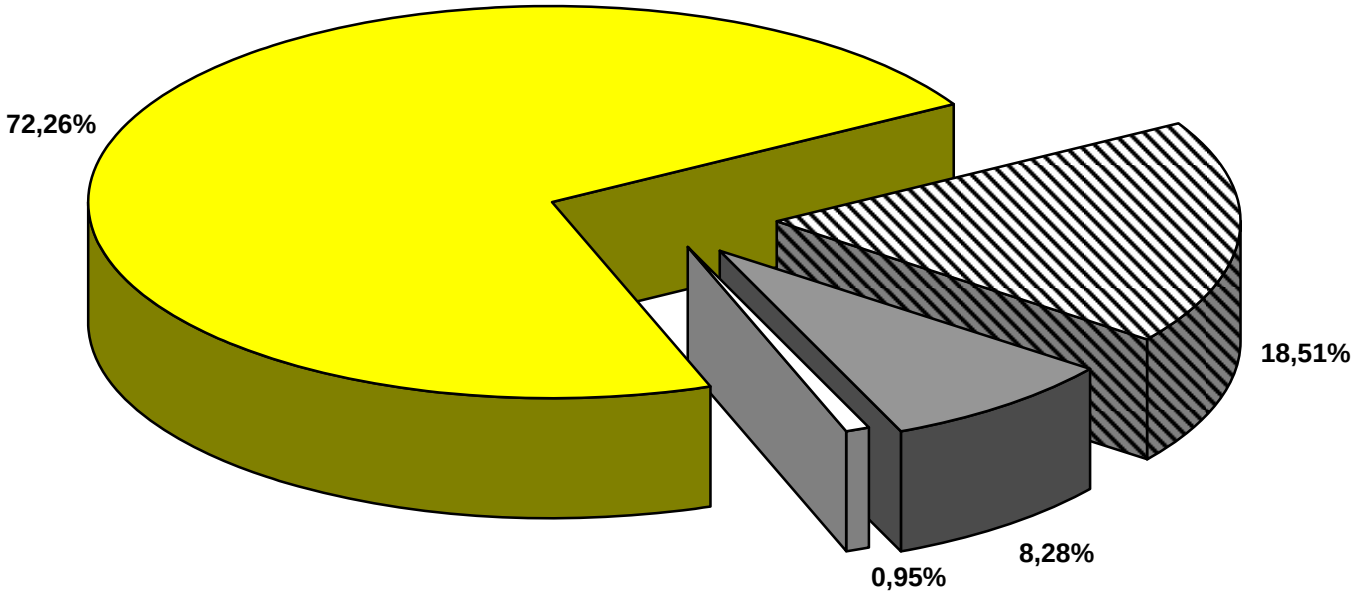

STATISTIK - *Übersicht über die einzelnen Jahre 1946-2009*

Jahr	Einwohner BW	Katholiken DRS	% Katholiken DRS/Einwohner BW	Gottesdienstteilnahme	% Gottesdienstteilnahme	Geburten BW	Taufen	% Taufen DRS/Geburten BW	Taufen konf.verbind. Ehen[1]	% Taufen konf.verbind. Ehen[1]	Trauungen	% Trauungen	Trauungen konf.versch. Ehepartn.[2]	% Trauungen konf.versch. Ehepartn.[2]	Wiederaufn. u. Eintritte[3]	% Wiederaufn. u. Eintritte	Austritte	% Austritte	Bestattungen	% Bestattungen
1946	5.854.100	1.183.201	**20,21**	578.613	**48,90**	92.548	15.446	**16,69**	3.019	**19,55**	7.436	**0,63**	1.768	**23,78**	1.492	**0,126**	323	**0,03**	12.906	**1,09**
1947	6.015.200	1.200.520	**19,96**	652.902	**54,38**	99.062	18.216	**18,39**	3.195	**17,54**	7.863	**0,65**	1.920	**24,42**	1.339	**0,112**	604	**0,05**	12.758	**1,06**
1948	6.157.400	1.235.444	**20,06**	657.949	**53,26**	103.228	19.522	**18,91**	3.417	**17,50**	9.496	**0,77**	2.184	**23,00**	1.191	**0,096**	837	**0,07**	12.590	**1,02**
1949	6.294.600	1.275.942	**20,27**	677.621	**53,11**	107.191	20.316	**18,95**	3.508	**17,27**	10.360	**0,81**	2.203	**21,26**	1.066	**0,084**	1.041	**0,08**	12.559	**0,98**
1950	6.430.225	1.300.905	**20,23**	682.624	**52,47**	107.222	20.326	**18,96**	3.441	**16,93**	11.408	**0,88**	2.578	**22,60**	1.081	**0,083**	1.389	**0,11**	12.099	**0,93**
1951	6.587.405	1.317.929	**20,01**	677.022	**51,37**	106.297	20.261	**19,06**	3.664	**18,08**	11.659	**0,88**	2.769	**23,75**	865	**0,066**	1.319	**0,10**	12.617	**0,96**
1952	6.696.756	1.339.983	**20,01**	686.637	**51,24**	108.921	21.297	**19,55**	3.860	**18,12**	11.221	**0,84**	2.617	**23,32**	883	**0,066**	2.534	**0,19**	12.218	**0,91**
1953	6.863.212	1.377.381	**20,07**	699.199	**50,76**	110.634	21.859	**19,76**	4.095	**18,73**	11.630	**0,84**	2.831	**24,34**	825	**0,060**	1.842	**0,13**	13.623	**0,99**
1954	7.008.139	1.410.416	**20,13**	709.616	**50,31**	114.566	22.965	**20,05**	4.549	**19,81**	11.452	**0,81**	2.836	**24,76**	815	**0,058**	1.571	**0,11**	12.809	**0,91**
1955	7.156.658	1.456.684	**20,35**	715.887	**49,14**	118.015	24.112	**20,43**	4.806	**19,93**	12.251	**0,84**	3.175	**25,92**	838	**0,058**	1.672	**0,11**	13.263	**0,91**
1956	7.164.733	1.507.047	**21,03**	722.792	**47,96**	125.941	26.284	**20,87**	5.372	**20,44**	12.679	**0,84**	3.410	**26,89**	902	**0,060**	1.608	**0,11**	13.666	**0,91**
1957	7.301.925	1.552.900	**21,27**	721.178	**46,44**	130.302	27.356	**20,99**	5.965	**21,81**	12.647	**0,81**	3.647	**28,84**	953	**0,061**	1.483	**0,10**	14.477	**0,93**
1958	7.433.007	1.581.666	**21,28**	728.860	**46,08**	133.806	28.264	**21,12**	6.249	**22,11**	13.132	**0,83**	3.798	**28,92**	1.113	**0,070**	1.636	**0,10**	13.665	**0,86**
1959	7.560.698	1.614.793	**21,36**	732.377	**45,35**	140.842	32.191	**22,86**	6.848	**21,27**	13.825	**0,86**	4.166	**30,13**	1.014	**0,063**	1.594	**0,10**	13.970	**0,87**
1960	7.726.859	1.641.523	**21,24**	742.793	**45,25**	145.353	33.471	**23,03**	7.263	**21,70**	14.264	**0,87**	4.419	**30,98**	945	**0,058**	1.555	**0,09**	15.093	**0,92**
1961	7.838.682	1.693.830	**21,61**	752.397	**44,42**	152.487	35.498	**23,28**	8.169	**23,01**	14.972	**0,88**	4.592	**30,67**	999	**0,059**	1.473	**0,09**	14.505	**0,86**
1962	7.990.638	1.728.893	**21,64**	760.522	**43,99**	154.047	35.589	**23,10**	8.354	**23,47**	14.690	**0,85**	4.643	**31,61**	893	**0,052**	1.486	**0,09**	14.816	**0,86**
1963	8.108.335	1.760.332	**21,71**	729.026	**41,41**	158.750	37.294	**23,49**	8.863	**23,77**	14.309	**0,81**	4.475	**31,27**	814	**0,046**	1.528	**0,09**	15.780	**0,90**
1964	8.257.397	1.807.798	**21,89**	730.169	**40,39**	160.988	37.211	**23,11**	8.942	**24,03**	14.196	**0,79**	4.535	**31,95**	805	**0,045**	1.617	**0,09**	15.321	**0,85**
1965	8.426.202	1.851.290	**21,97**	738.631	**39,90**	158.742	37.060	**23,35**	9.082	**24,51**	13.514	**0,73**	4.352	**32,20**	722	**0,039**	1.407	**0,08**	16.099	**0,87**
1966	8.534.106	1.893.870	**22,19**	722.895	**38,17**	160.802	37.224	**23,15**	9.168	**24,63**	12.782	**0,67**	4.155	**32,51**	649	**0,034**	1.479	**0,08**	15.896	**0,84**
1967	8.565.471	1.903.657	**22,22**	713.262	**37,47**	155.617	35.903	**23,07**	9.029	**25,15**	12.328	**0,65**	4.309	**34,95**	551	**0,029**	1.475	**0,08**	16.180	**0,85**
1968	8.713.895	1.954.043	**22,42**	711.864	**36,43**	147.961	34.435	**23,27**	8.847	**25,69**	11.742	**0,60**	3.943	**33,58**	492	**0,025**	1.676	**0,09**	17.541	**0,90**
1969	8.909.699	1.991.471	**22,35**	684.410	**34,37**	140.087	32.046	**22,88**	8.218	**25,64**	10.778	**0,54**	3.731	**34,62**	333	**0,017**	2.125	**0,11**	17.894	**0,90**
1970	8.953.607	2.038.765	**22,77**	644.540	**31,61**	128.212	29.803	**23,25**	7.354	**24,68**	10.999	**0,54**	4.096	**37,24**	309	**0,015**	4.618	**0,23**	17.392	**0,85**
1971	9.055.114	2.066.109	**22,82**	622.235	**30,12**	123.871	27.721	**22,38**	6.656	**24,01**	11.258	**0,54**	4.173	**37,07**	283	**0,014**	4.345	**0,21**	17.284	**0,84**

Jahr	Einwohner BW	Katholiken DRS	% Katholiken DRS/Einwohner BW	Gottedienstteilnahme	% Gottesdienstteilnahme	Geburten BW	Taufen	% Taufen DRS/Geburten BW	Taufen konf.verbind. Ehen[1]	% Taufen konf.verbind. Ehen[1]	Trauungen	% Trauungen	Trauungen konf.versch. Ehepartn.[2]	% Trauungen konf.versch. Ehepartn.[2]	Wiederaufn. u. Eintritte[3]	% Wiederaufn. u. Eintritte	Austritte	% Austritte	Bestattungen	% Bestattungen
1972	9.154.152	2.104.131	**22,99**	615.466	**29,25**	112.845	25.858	**22,91**	6.245	**24,15**	10.659	**0,51**	4.026	**37,77**	281	**0,013**	3.901	**0,19**	17.118	**0,81**
1973	9.239.376	2.133.819	**23,09**	594.128	**27,84**	102.875	22.593	**21,96**	5.374	**23,79**	10.045	**0,47**	3.785	**37,68**	263	**0,012**	4.878	**0,23**	17.706	**0,83**
1974	9.226.240	2.139.674	**23,19**	571.422	**26,71**	102.206	22.611	**22,12**	5.293	**23,41**	9.662	**0,45**	3.612	**37,38**	281	**0,013**	5.764	**0,27**	17.880	**0,84**
1975	9.152.748	2.125.801	**23,23**	565.497	**26,60**	97.019	21.214	**21,87**	5.004	**23,59**	9.377	**0,44**	3.583	**38,21**	284	**0,013**	5.710	**0,27**	18.038	**0,85**
1976	9.119.266	2.112.246	**23,16**	562.985	**26,65**	95.492	20.299	**21,26**	5.015	**24,71**	8.761	**0,41**	3.430	**39,15**	363	**0,017**	4.856	**0,23**	17.978	**0,85**
1977	9.120.453	2.100.110	**23,03**	556.376	**26,49**	90.981	19.777	**21,74**	5.136	**25,97**	8.761	**0,42**	3.419	**39,03**	396	**0,019**	5.186	**0,25**	17.223	**0,82**
1978	9.137.790	2.110.327	**23,09**	514.036	**24,36**	89.924	19.051	**21,19**	5.074	**26,63**	8.522	**0,40**	3.408	**39,99**	375	**0,018**	4.388	**0,21**	17.935	**0,85**
1979	9.190.052	2.118.341	**23,05**	521.690	**24,63**	92.425	19.350	**20,94**	5.129	**26,51**	8.828	**0,42**	3.460	**39,19**	475	**0,022**	3.991	**0,19**	17.206	**0,81**
1980	9.258.947	2.108.428	**22,77**	512.349	**24,30**	99.721	20.296	**20,35**	5.788	**28,52**	9.018	**0,43**	3.577	**39,67**	447	**0,021**	5.717	**0,27**	17.240	**0,82**
1981	9.287.921	2.116.240	**22,78**	510.499	**24,12**	100.673	20.988	**20,85**	5.833	**27,79**	8.902	**0,42**	3.421	**38,43**	524	**0,025**	4.744	**0,22**	17.897	**0,85**
1982	9.270.608	2.111.080	**22,77**	491.754	**23,29**	100.268	20.855	**20,80**	5.680	**27,24**	9.023	**0,43**	3.491	**38,69**	558	**0,026**	4.577	**0,22**	17.622	**0,83**
1983	9.243.301	2.051.202	**22,19**	478.562	**23,33**	95.447	19.788	**20,73**	6.077	**30,71**	8.452	**0,41**	3.234	**38,26**	584	**0,028**	4.795	**0,23**	18.279	**0,89**
1984	9.241.083	2.050.068	**22,18**	474.913	**23,17**	94.414	20.131	**21,32**	6.135	**30,48**	8.578	**0,42**	3.236	**37,72**	608	**0,030**	5.615	**0,27**	17.627	**0,86**
1985	9.271.370	2.022.441	**21,81**	460.217	**22,76**	94.442	19.863	**21,03**	6.148	**30,95**	8.264	**0,41**	3.044	**36,83**	588	**0,029**	6.457	**0,32**	18.082	**0,89**
1986	9.326.780	2.024.993	**21,71**	427.825	**21,13**	101.616	21.181	**20,84**	6.574	**31,04**	7.988	**0,39**	3.019	**37,79**	575	**0,028**	6.666	**0,33**	17.965	**0,89**
1987	9.330.488	2.035.865	**21,82**	441.887	**21,71**	103.590	20.720	**20,00**	6.420	**30,98**	8.323	**0,41**	3.126	**37,56**	655	**0,032**	7.013	**0,34**	17.670	**0,87**
1988	9.408.347	2.043.577	**21,72**	411.842	**20,15**	110.627	22.375	**20,23**	6.888	**30,78**	8.267	**0,40**	3.078	**37,23**	610	**0,030**	6.820	**0,33**	17.906	**0,88**
1989	9.545.017	2.061.936	**21,60**	424.334	**20,58**	111.600	22.330	**20,01**	6.773	**30,33**	8.111	**0,39**	3.052	**37,63**	620	**0,030**	7.724	**0,37**	18.230	**0,88**
1990	9.787.383	2.089.998	**21,35**	419.736	**20,08**	118.579	23.270	**19,62**	7.097	**30,50**	8.032	**0,38**	3.044	**37,90**	546	**0,026**	8.391	**0,40**	18.827	**0,90**
1991	9.903.954	2.098.706	**21,19**	405.404	**19,32**	117.528	22.897	**19,48**	7.014	**30,63**	7.628	**0,36**	2.792	**36,60**	613	**0,029**	12.634	**0,60**	18.832	**0,90**
1992	10.121.111	2.112.538	**20,87**	386.640	**18,30**	117.559	22.003	**18,72**	6.584	**29,92**	7.265	**0,34**	2.783	**38,31**	587	**0,028**	14.339	**0,68**	18.613	**0,88**
1993	10.222.468	2.103.973	**20,58**	375.218	**17,83**	117.982	21.916	**18,58**	6.528	**29,79**	6.943	**0,33**	2.547	**36,68**	577	**0,027**	11.052	**0,53**	18.886	**0,90**
1994	10.261.067	2.090.392	**20,37**	374.286	**17,91**	113.398	20.924	**18,45**	6.275	**29,99**	6.776	**0,32**	2.575	**38,00**	620	**0,030**	12.016	**0,57**	18.555	**0,89**
1995	10.313.400	2.076.830	**20,14**	361.590	**17,41**	112.459	20.213	**17,97**	6.755	**33,42**	6.428	**0,31**	2.369	**36,85**	657	**0,032**	12.867	**0,62**	18.357	**0,88**
1996	10.374.505	2.068.863	**19,94**	347.192	**16,78**	114.657	20.554	**17,93**	6.982	**33,97**	6.012	**0,29**	2.244	**37,33**	707	**0,034**	10.378	**0,50**	18.990	**0,92**
1997	10.396.610	2.057.713	**19,79**	334.408	**16,25**	116.419	20.479	**17,59**	7.144	**34,88**	5.555	**0,27**	2.142	**38,56**	780	**0,038**	9.572	**0,47**	18.625	**0,91**
1998	10.421.260	2.043.672	**19,61**	320.286	**15,67**	111.056	19.428	**17,49**	7.052	**36,30**	5.036	**0,25**	1.955	**38,82**	774	**0,038**	9.693	**0,47**	18.553	**0,91**
1999	10.471.810	2.034.518	**19,43**	308.627	**15,17**	107.973	18.847	**17,46**	6.632	**35,19**	5.094	**0,25**	2.006	**39,38**	788	**0,039**	11.189	**0,55**	18.460	**0,91**
2000	10.524.415	2.025.964	**19,25**	307.127	**15,16**	106.178	17.915	**16,87**	6.825	**38,10**	4.733	**0,23**	1.905	**40,25**	773	**0,038**	11.198	**0,55**	18.137	**0,90**
2001	10.600.906	2.020.755	**19,06**	302.122	**14,95**	101.366	17.360	**17,13**	6.800	**39,17**	3.991	**0,20**	1.585	**39,71**	747	**0,037**	9.660	**0,48**	17.578	**0,87**

Jahr	Einwohner BW	Katholiken DRS	% Katholiken DRS/Einwohner BW	Gottedienstteilnahme	% Gottesdienstteilnahme	Geburten BW	Taufen	% Taufen DRS/Geburten BW	Taufen konf.verbind. Ehen[1)]	% Taufen konf.verbind. Ehen[1)]	Trauungen	% Trauungen	Trauungen konf.versch. Ehepartn.[2)]	% Trauungen konf.versch. Ehepartn.[2)]	Wiederaufn. u. Eintritte[3)]	% Wiederaufn. u. Eintritte	Austritte	% Austritte	Bestattungen	% Bestattungen
2002	10.661.320	2.010.661	**18,86**	273.372	**13,60**	99.603	16.354	**16,42**	6.254	**38,24**	4.073	**0,20**	1.679	**41,22**	810	**0,040**	10.227	**0,51**	18.097	**0,90**
2003	10.692.556	1.998.202	**18,69**	270.180	**13,52**	97.596	16.044	**16,44**	6.147	**38,31**	3.910	**0,20**	1.643	**42,02**	732	**0,037**	10.871	**0,54**	18.501	**0,93**
2004	10.717.419	1.989.165	**18,56**	266.598	**13,40**	96.653	15.575	**16,11**	6.218	**39,92**	3.708	**0,19**	1.539	**41,50**	847	**0,043**	9.012	**0,45**	17.203	**0,86**
2005	10.735.701	1.979.910	**18,44**	257.869	**13,02**	94.279	15.186	**16,11**	6.103	**40,19**	3.662	**0,18**	1.599	**43,66**	1.119	**0,057**	7.709	**0,39**	17.656	**0,89**
2006	10.738.753	1.964.593	**18,29**	246.266	**12,54**	91.955	14.454	**15,72**	5.912	**40,90**	3.566	**0,18**	1.531	**42,93**	1.009	**0,051**	7.500	**0,38**	17.115	**0,87**
2007	10.749.755	1.953.347	**18,17**	242.359	**12,41**	92.823	14.560	**15,69**	6.026	**41,39**	3.610	**0,18**	1.488	**41,22**	984	**0,050**	8.283	**0,42**	17.652	**0,90**
2008	10.749.506	1.939.107	**18,04**	232.710	**12,00**	91.909	14.367	**15,63**	6.087	**42,37**	3.671	**0,19**	1.540	**41,95**	966	**0,050**	11.112	**0,57**	17.906	**0,92**
2009	10.748.214 [4)]	1.921.236	**17,87**	223.950	**11,66**	[5)]	14.339		5.987	**41,75**	3.695	**0,19**	1.609	**43,55**	858	**0,045**	10.619	**0,55**	17.775	**0,93**

1) ein Elternteil katholisch anderer Elternteil evangelisch
ein Elternteil katholisch anderer Elternteil sonstiges
(z. B. andere(r) Christ(in), ausgetreten, sonstige Religion, ohne Bekenntnis, unbekannt)
Eltern beide nicht katholisch
(oder ein Elternteil nicht katholisch, anderer Elternteil Religionszugehörigkeit unbekannt)

Der **%-Anteil der Taufen aus konfessionsverschiedenen Ehen** wurde im Vergleich zu den Taufen (gesamt) berechnet.

2) ein Partner katholisch anderer Partner evangelisch
ein Partner katholisch anderer Partner sonstiges
(z. B. andere(r) Christ(in), ausgetreten, sonstige Religion, ohne Bekenntnis, unbekannt)

Der **%-Anteil der konfessionsverschiedenen Trauungen** wurde im Vergleich zu den Trauungen (gesamt) berechnet.

3) Eintritte - Personen (einschl. Minderjährige) aus christlichen Religionsgemeinschaften (evangelische **und** andere)
Wiederaufnahmen - aus der katholischen Kirche ausgetreten und wieder in die katholische Kirche aufgenommen

Hinweis: wo keine gesonderten Anmerkungen gemacht wurden, ist der %-Anteil im Hinblick auf die Katholikenzahl berechnet

4) Einwohnerzahl für 2009 liegt zum Dezember 2009 noch nicht vor, daher Stand November 2009

5) Geburtenzahl für 2009 liegt für Dezember 2009 noch nicht vor (Januar-November 2009 - **79.854 Geburten**)

Jahr	Einwohner BW	Katholiken	%	Geburten BW	Taufen	%
1946	5.854.100	1.183.201	20,21	92.548	15.446	16,69
1947	6.015.200	1.200.520	19,96	99.062	18.216	18,39
1948	6.157.400	1.235.444	20,06	103.228	19.522	18,91
1949	6.294.600	1.275.942	20,27	107.191	20.316	18,95
1950	6.430.225	1.300.905	20,23	107.222	20.326	18,96
1951	6.587.405	1.317.929	20,01	106.297	20.261	19,06
1952	6.696.756	1.339.983	20,01	108.921	21.297	19,55
1953	6.863.212	1.377.381	20,07	110.634	21.859	19,76
1954	7.008.139	1.410.416	20,13	114.566	22.965	20,05
1955	7.156.658	1.456.684	20,35	118.015	24.112	20,43
1956	7.164.733	1.507.047	21,03	125.941	26.284	20,87
1957	7.301.925	1.552.900	21,27	130.302	27.356	20,99
1958	7.433.007	1.581.666	21,28	133.806	28.264	21,12
1959	7.560.698	1.614.793	21,36	140.842	32.191	22,86
1960	7.726.859	1.641.523	21,24	145.353	33.471	23,03
1961	7.838.682	1.693.830	21,61	152.487	35.498	23,28
1962	7.990.638	1.728.893	21,64	154.047	35.589	23,10
1963	8.108.335	1.760.332	21,71	158.750	37.294	23,49
1964	8.257.397	1.807.798	21,89	160.988	37.211	23,11
1965	8.426.202	1.851.290	21,97	158.742	37.060	23,35
1966	8.534.106	1.893.870	22,19	160.802	37.224	23,15
1967	8.565.471	1.903.657	22,22	155.617	35.903	23,07
1968	8.713.895	1.954.043	22,42	147.961	34.435	23,27
1969	8.909.699	1.991.471	22,35	140.087	32.046	22,88
1970	8.953.607	2.038.765	22,77	128.212	29.803	23,25
1971	9.055.114	2.066.109	22,82	123.871	27.721	22,38
1972	9.154.152	2.104.131	22,99	112.845	25.858	22,91
1973	9.239.376	2.133.819	23,09	102.875	22.593	21,96
1974	9.226.240	2.139.674	23,19	102.206	22.611	22,12
1975	9.152.748	2.125.801	23,23	97.019	21.214	21,87
1976	9.119.266	2.112.246	23,16	95.492	20.299	21,26
1977	9.120.453	2.100.110	23,03	90.981	19.777	21,74
1978	9.137.790	2.110.327	23,09	89.924	19.051	21,19
1979	9.190.052	2.118.341	23,05	92.425	19.350	20,94
1980	9.258.947	2.108.428	22,77	99.721	20.296	20,35
1981	9.287.921	2.116.240	22,78	100.673	20.988	20,85
1982	9.270.608	2.111.080	22,77	100.268	20.855	20,80
1983	9.243.301	2.051.202	22,19	95.447	19.788	20,73
1984	9.241.083	2.050.068	22,18	94.414	20.131	21,32
1985	9.271.370	2.022.441	21,81	94.442	19.863	21,03
1986	9.326.780	2.024.993	21,71	101.616	21.181	20,84
1987	9.330.488	2.035.865	21,82	103.590	20.720	20,00
1988	9.408.347	2.043.577	21,72	110.627	22.375	20,23
1989	9.545.017	2.061.936	21,60	111.600	22.330	20,01
1990	9.787.383	2.089.998	21,35	118.579	23.270	19,62
1991	9.903.954	2.098.706	21,19	117.528	22.897	19,48
1992	10.121.111	2.112.538	20,87	117.559	22.003	18,72
1993	10.222.468	2.103.973	20,58	117.982	21.916	18,58
1994	10.261.067	2.090.392	20,37	113.398	20.924	18,45
1995	10.313.400	2.076.830	20,14	112.459	20.213	17,97
1996	10.374.505	2.068.863	19,94	114.657	20.554	17,93
1997	10.396.610	2.057.713	19,79	116.419	20.479	17,59
1998	10.421.260	2.043.672	19,61	111.056	19.428	17,49
1999	10.471.810	2.034.518	19,43	107.973	18.847	17,46
2000	10.471.810	2.025.964	19,35	106.178	17.915	16,87
2001	10.600.906	2.020.755	19,06	101.366	17.360	17,13
2002	10.661.320	2.010.661	18,86	99.603	16.354	16,42
2003	10.692.556	1.998.202	18,69	97.596	16.044	16,44
2004	10.717.419	1.989.165	18,56	96.653	15.575	16,11
2005	10.735.701	1.979.910	18,44	94.279	15.186	16,11
2006	10.738.753	1.964.593	18,29	91.955	14.454	15,72
2007	10.749.755	1.953.347	18,17	92.823	14.560	15,69
2008	10.749.506	1.939.107	18,04	91.909	14.367	15,63
2009	10.748.214	1.921.236	17,87		14.339	

Entwicklung Einwohner(BW)/Katholiken(DRS) im Vergleich zur Entwicklung Geburten(BW)/Taufen(DRS)

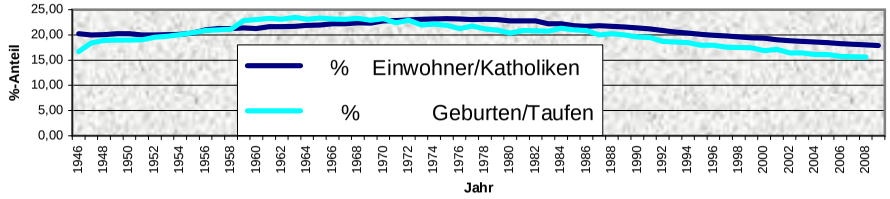

Einwohnerzahl (Stand November 2009)
Geburtenzahl (Januar-November 2009 - 79.854 Geburten)

Jahr	Taufen	aus konf.verbind. Ehen	%
1946	15.446	3.019	19,55
1947	18.216	3.195	17,54
1948	19.522	3.417	17,50
1949	20.316	3.508	17,27
1950	20.326	3.441	16,93
1951	20.261	3.664	18,08
1952	21.297	3.860	18,12
1953	21.859	4.095	18,73
1954	22.965	4.549	19,81
1955	24.112	4.806	19,93
1956	26.284	5.372	20,44
1957	27.356	5.965	21,81
1958	28.264	6.249	22,11
1959	32.191	6.848	21,27
1960	33.471	7.263	21,70
1961	35.498	8.169	23,01
1962	35.589	8.354	23,47
1963	37.294	8.863	23,77
1964	37.211	8.942	24,03
1965	37.060	9.082	24,51
1966	37.224	9.168	24,63
1967	35.903	9.029	25,15
1968	34.435	8.847	25,69
1969	32.046	8.218	25,64
1970	29.803	7.354	24,68
1971	27.721	6.656	24,01
1972	25.858	6.245	24,15
1973	22.593	5.374	23,79
1974	22.611	5.293	23,41
1975	21.214	5.004	23,59
1976	20.299	5.015	24,71
1977	19.777	5.136	25,97
1978	19.051	5.074	26,63
1979	19.350	5.129	26,51
1980	20.296	5.788	28,52
1981	20.988	5.833	27,79
1982	20.855	5.680	27,24
1983	19.788	6.077	30,71
1984	20.131	6.135	30,48
1985	19.863	6.148	30,95
1986	21.181	6.574	31,04
1987	20.720	6.420	30,98
1988	22.375	6.888	30,78
1989	22.330	6.773	30,33
1990	23.270	7.097	30,50
1991	22.897	7.014	30,63
1992	22.003	6.584	29,92
1993	21.916	6.528	29,79
1994	20.924	6.275	29,99
1995	20.213	6.755	33,42
1996	20.554	6.982	33,97
1997	20.479	7.144	34,88
1998	19.428	7.052	36,30
1999	18.847	6.632	35,19
2000	17.915	6.825	38,10
2001	17.360	6.800	39,17
2002	16.354	6.254	38,24
2003	16.044	6.147	38,31
2004	15.575	6.218	39,92
2005	15.186	6.103	40,19
2006	14.454	5.912	40,90
2007	14.560	6.026	41,39
2008	14.367	6.087	42,37
2009	14.339	5.987	41,75

Die Anzahl der Taufen aus konfessionsverbindenden Ehen im Vergleich zur Gesamtzahl der Taufen

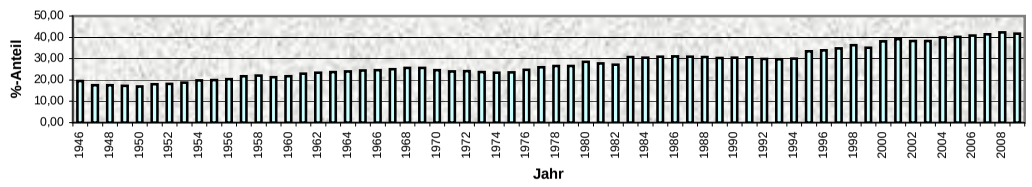

Jahr	Trauungen	konf.versch. Ehepartner	%
1946	7.436	1.768	23,78
1947	7.863	1.920	24,42
1948	9.496	2.184	23,00
1949	10.360	2.203	21,26
1950	11.408	2.578	22,60
1951	11.659	2.769	23,75
1952	11.221	2.617	23,32
1953	11.630	2.831	24,34
1954	11.452	2.836	24,76
1955	12.251	3.175	25,92
1956	12.679	3.410	26,89
1957	12.647	3.647	28,84
1958	13.132	3.798	28,92
1959	13.825	4.166	30,13
1960	14.264	4.419	30,98
1961	14.972	4.592	30,67
1962	14.690	4.643	31,61
1963	14.309	4.475	31,27
1964	14.196	4.535	31,95
1965	13.514	4.352	32,20
1966	12.782	4.155	32,51
1967	12.328	4.309	34,95
1968	11.742	3.943	33,58
1969	10.778	3.731	34,62
1970	10.999	4.096	37,24
1971	11.258	4.173	37,07
1972	10.659	4.026	37,77
1973	10.045	3.785	37,68
1974	9.662	3.612	37,38
1975	9.377	3.583	38,21
1976	8.761	3.430	39,15
1977	8.761	3.419	39,03
1978	8.522	3.408	39,99
1979	8.828	3.460	39,19
1980	9.018	3.577	39,67
1981	8.902	3.421	38,43
1982	9.023	3.491	38,69
1983	8.452	3.234	38,26
1984	8.578	3.236	37,72
1985	8.264	3.044	36,83
1986	7.988	3.019	37,79
1987	8.323	3.126	37,56
1988	8.267	3.078	37,23
1989	8.111	3.052	37,63
1990	8.032	3.044	37,90
1991	7.628	2.792	36,60
1992	7.265	2.783	38,31
1993	6.943	2.547	36,68
1994	6.776	2.575	38,00
1995	6.428	2.369	36,85
1996	6.012	2.244	37,33
1997	5.555	2.142	38,56
1998	5.036	1.955	38,82
1999	5.094	2.006	39,38
2000	4.733	1.905	40,25
2001	3.991	1.585	39,71
2002	4.073	1.679	41,22
2003	3.910	1.643	42,02
2004	3.708	1.539	41,50
2005	3.662	1.599	43,66
2006	3.566	1.531	42,93
2007	3.610	1.488	41,22
2008	3.671	1.540	41,95
2009	3.695	1.609	43,55

Die Anzahl der Trauungen konfessionsverschiedener Ehepartner im Vergleich zur Gesamtzahl der Trauungen

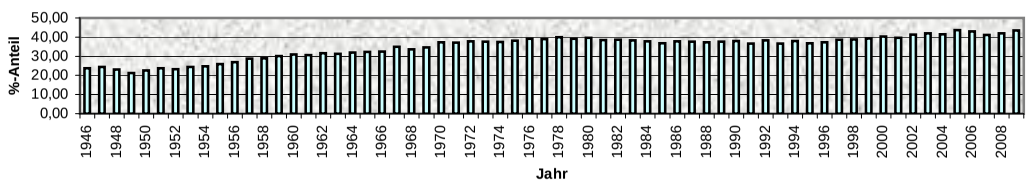

Jahr	Katholiken	Austritte	%
1946	1.183.201	323	0,03
1947	1.200.520	604	0,05
1948	1.235.444	837	0,07
1949	1.275.942	1.041	0,08
1950	1.300.905	1.389	0,11
1951	1.317.929	1.319	0,10
1952	1.339.983	2.534	0,19
1953	1.377.381	1.842	0,13
1954	1.410.416	1.571	0,11
1955	1.456.684	1.672	0,11
1956	1.507.047	1.608	0,11
1957	1.552.900	1.483	0,10
1958	1.581.666	1.636	0,10
1959	1.614.793	1.594	0,10
1960	1.641.523	1.555	0,09
1961	1.693.830	1.473	0,09
1962	1.728.893	1.486	0,09
1963	1.760.332	1.528	0,09
1964	1.807.798	1.617	0,09
1965	1.851.290	1.407	0,08
1966	1.893.870	1.479	0,08
1967	1.903.657	1.475	0,08
1968	1.954.043	1.676	0,09
1969	1.991.471	2.125	0,11
1970	2.038.765	4.618	0,23
1971	2.066.109	4.345	0,21
1972	2.104.131	3.901	0,19
1973	2.133.819	4.878	0,23
1974	2.139.674	5.764	0,27
1975	2.125.801	5.710	0,27
1976	2.112.246	4.856	0,23
1977	2.100.110	5.186	0,25
1978	2.110.327	4.388	0,21
1979	2.118.341	3.991	0,19
1980	2.108.428	5.717	0,27
1981	2.116.240	4.744	0,22
1982	2.111.080	4.577	0,22
1983	2.051.202	4.795	0,23
1984	2.050.068	5.615	0,27
1985	2.022.441	6.457	0,32
1986	2.024.993	6.666	0,33
1987	2.035.865	7.013	0,34
1988	2.043.577	6.820	0,33
1989	2.061.936	7.724	0,37
1990	2.089.998	8.391	0,40
1991	2.098.706	12.634	0,60
1992	2.112.538	14.339	0,68
1993	2.103.973	11.052	0,53
1994	2.090.392	12.016	0,57
1995	2.076.830	12.867	0,62
1996	2.068.863	10.378	0,50
1997	2.057.713	9.572	0,47
1998	2.043.672	9.693	0,47
1999	2.034.518	11.189	0,55
2000	2.025.964	11.198	0,55
2001	2.020.755	9.660	0,48
2002	2.010.661	10.227	0,51
2003	1.998.202	10.871	0,54
2004	1.989.165	9.012	0,45
2005	1.979.910	7.709	0,39
2006	1.964.593	7.500	0,38
2007	1.953.347	8.283	0,42
2008	1.939.107	11.112	0,57
2009	1.921.236	10.619	0,55

Die Anzahl der Austritte im Vergleich zur Gesamtzahl der Katholiken

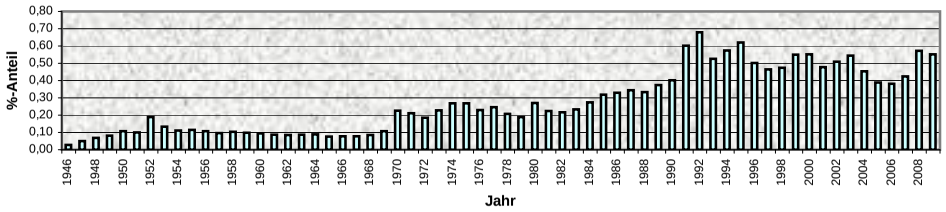

Jahr	Katholiken	Gottesdienstteilnahme	%
1946	1.183.201	578.613	48,90
1947	1.200.520	652.902	54,38
1948	1.235.444	657.949	53,26
1949	1.275.942	677.621	53,11
1950	1.300.905	682.624	52,47
1951	1.317.929	677.022	51,37
1952	1.339.983	686.637	51,24
1953	1.377.381	699.199	50,76
1954	1.410.416	709.616	50,31
1955	1.456.684	715.887	49,14
1956	1.507.047	722.792	47,96
1957	1.552.900	721.178	46,44
1958	1.581.666	728.860	46,08
1959	1.614.793	732.377	45,35
1960	1.641.523	742.793	45,25
1961	1.693.830	752.397	44,42
1962	1.728.893	760.522	43,99
1963	1.760.332	729.026	41,41
1964	1.807.798	730.169	40,39
1965	1.851.290	738.631	39,90
1966	1.893.870	722.895	38,17
1967	1.903.657	713.262	37,47
1968	1.954.043	711.864	36,43
1969	1.991.471	684.410	34,37
1970	2.038.765	644.540	31,61
1971	2.066.109	622.235	30,12
1972	2.104.131	615.466	29,25
1973	2.133.819	594.128	27,84
1974	2.139.674	571.422	26,71
1975	2.125.801	565.497	26,60
1976	2.112.246	562.985	26,65
1977	2.100.110	556.376	26,49
1978	2.110.327	514.036	24,36
1979	2.118.341	521.690	24,63
1980	2.108.428	512.349	24,30
1981	2.116.240	510.499	24,12
1982	2.111.080	491.754	23,29
1983	2.051.202	478.562	23,33
1984	2.050.068	474.913	23,17
1985	2.022.441	460.217	22,76
1986	2.024.993	427.825	21,13
1987	2.035.865	441.887	21,71
1988	2.043.577	411.842	20,15
1989	2.061.936	424.334	20,58
1990	2.089.998	419.736	20,08
1991	2.098.706	405.404	19,32
1992	2.112.538	386.640	18,30
1993	2.103.973	375.218	17,83
1994	2.090.392	374.286	17,91
1995	2.076.830	361.590	17,41
1996	2.068.863	347.192	16,78
1997	2.057.713	334.408	16,25
1998	2.043.672	320.286	15,67
1999	2.034.518	308.627	15,17
2000	2.025.964	307.127	15,16
2001	2.020.755	302.122	14,95
2002	2.010.661	273.372	13,60
2003	1.998.202	270.180	13,52
2004	1.989.165	266.598	13,40
2005	1.979.910	257.869	13,02
2006	1.964.593	246.266	12,54
2007	1.953.347	242.359	12,41
2008	1.939.107	232.711	12,00
2009	1.921.236	223.950	11,66

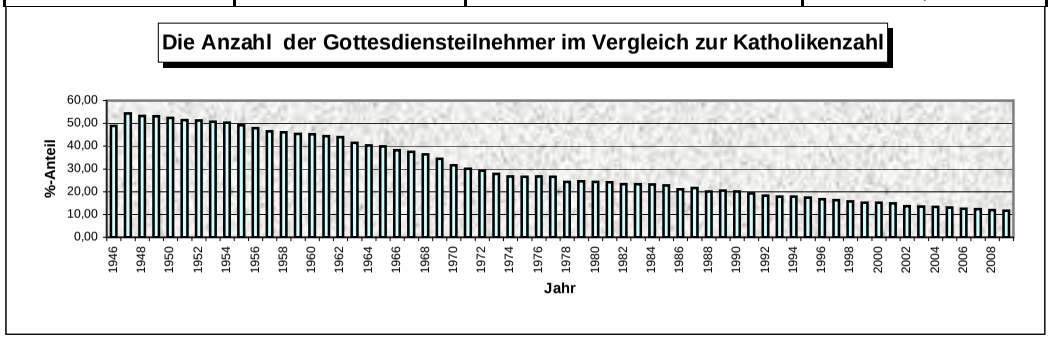

Statistik
über die Anzahl der Katholiken mit anderer Staatsangehörigkeit in der Diözese Rottenburg-Stuttgart
Stand: Dezember 2009

Gesamtzahl aller Katholiken mit anderer Staatsangehörigkeit in der Diözese Rottenburg-Stuttgart (inklusive der deutschen Familienangehörigen)	246.664
davon sind deutsche Familienangehörige	48.875
Katholiken mit anderer Staatsangehörigkeit in der Diözese Rottenburg-Stuttgart	**197.789**

Katholiken mit anderer Staatsangehörigkeit
für die es in der Diözese Rottenburg-Stuttgart eigene Gemeinden gibt

(mit Hauptwohnsitz in der Diözese)

Italiener	77.897
Kroaten	46.539
Portugiesen / Brasilianer / Angola / Mosambik	14.655
Polen	14.355
Spanier / Lateinamerikaner	8.202
Slowenen	3.980
Franzosen	3.202
Ungarn	2.671
Ukrainer	260
Vietnamesen	226
Eritreer und Äthiopier	162
Summe	**172.149**
Sonstige Katholiken mit anderer Staatsangehörigkeit	**25.640**

Katholiken mit anderer Staatsangehörigkeit

für die es in der Diözese Rottenburg-Stuttgart eigene Gemeinden gibt
(Stand: Dezember 2009)

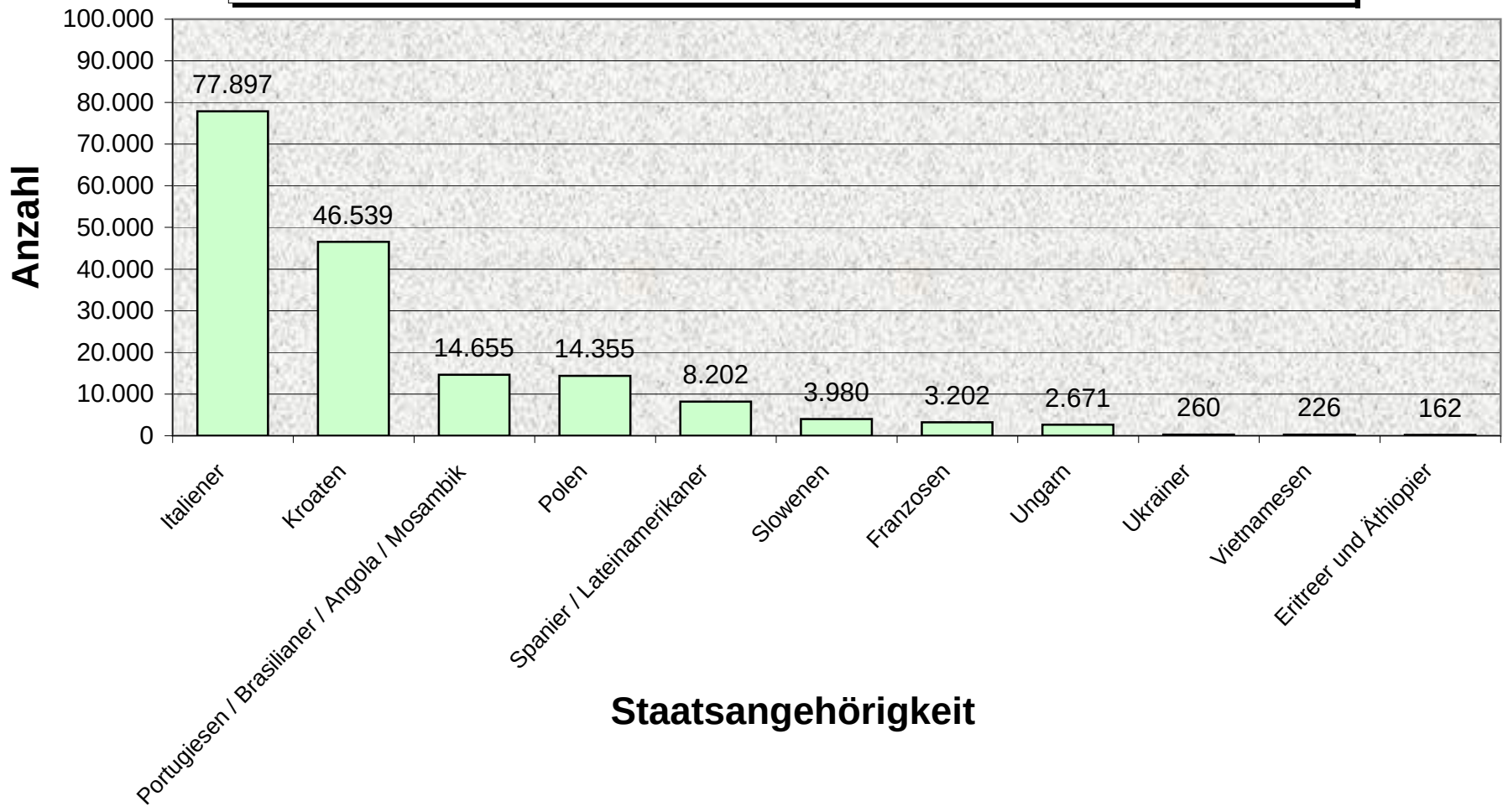

Verteilung der Katholiken nach Staatsangehörigkeit

Stand: Dezember 2009

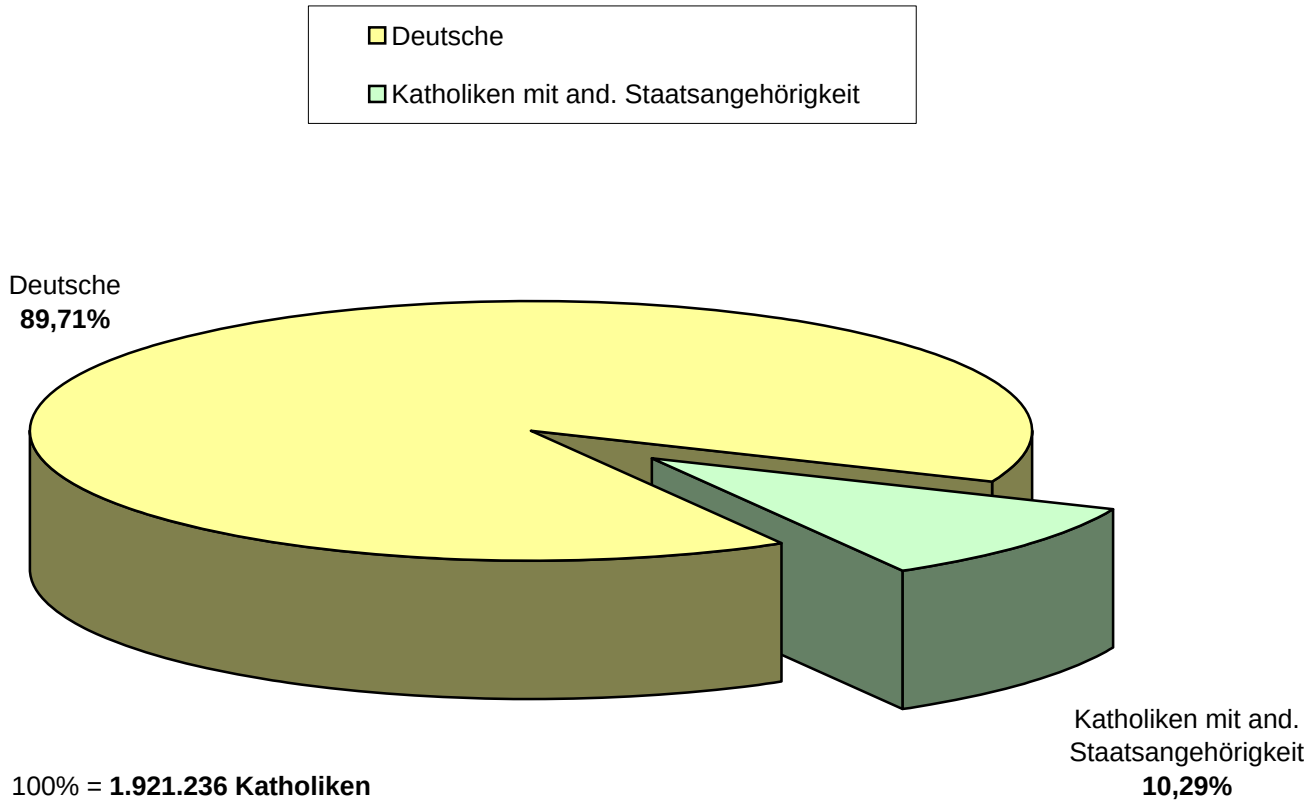

100% = **1.921.236 Katholiken**

Anmerkung: ausgewertet wurden nur die Hauptwohnsitze

Alterspyramide der Katholiken

Stand: Dezember 2009

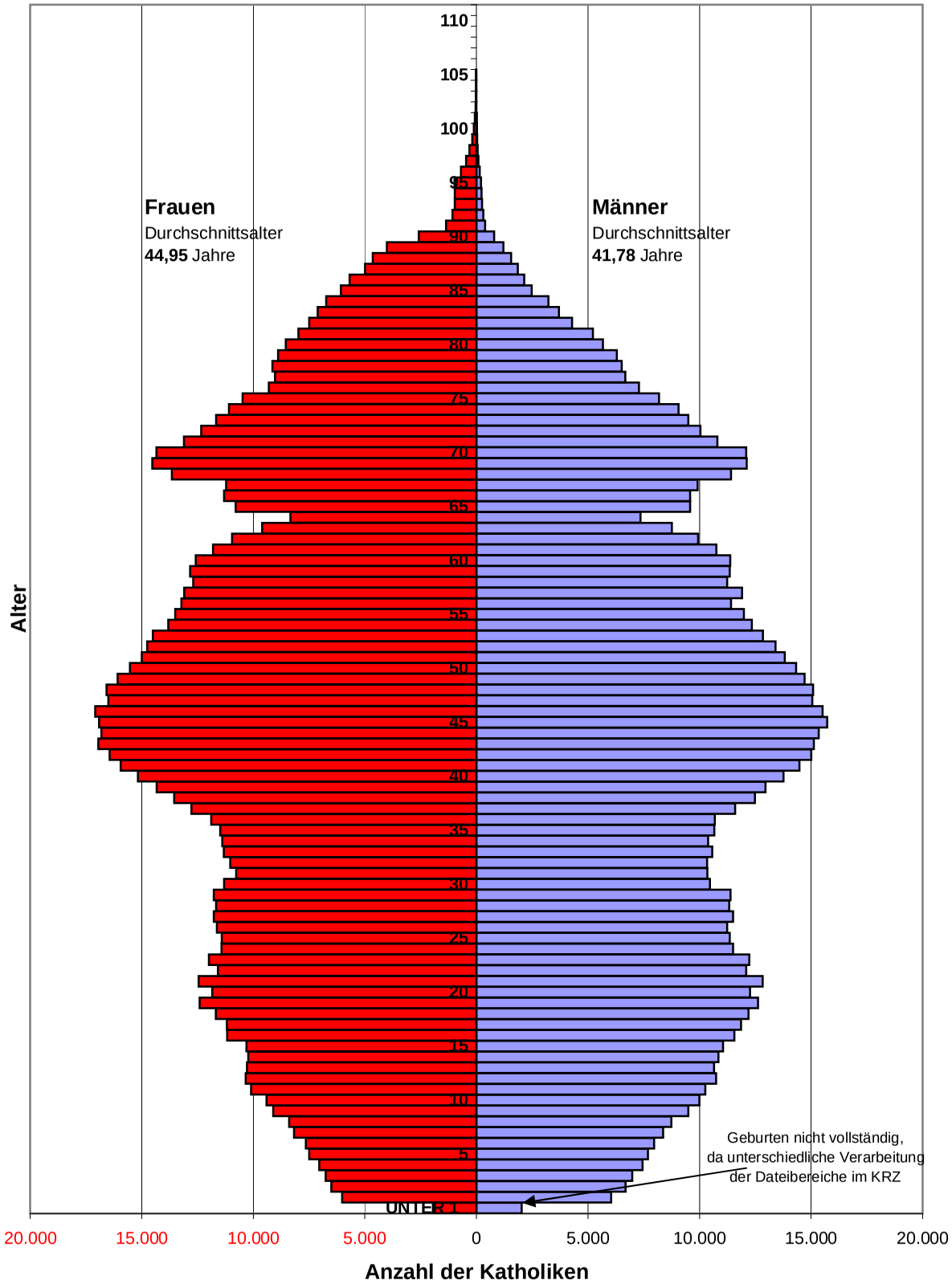

Diözese ROTTENBURG-STUTTGART

Katholiken 2009 (%-Verteilung)

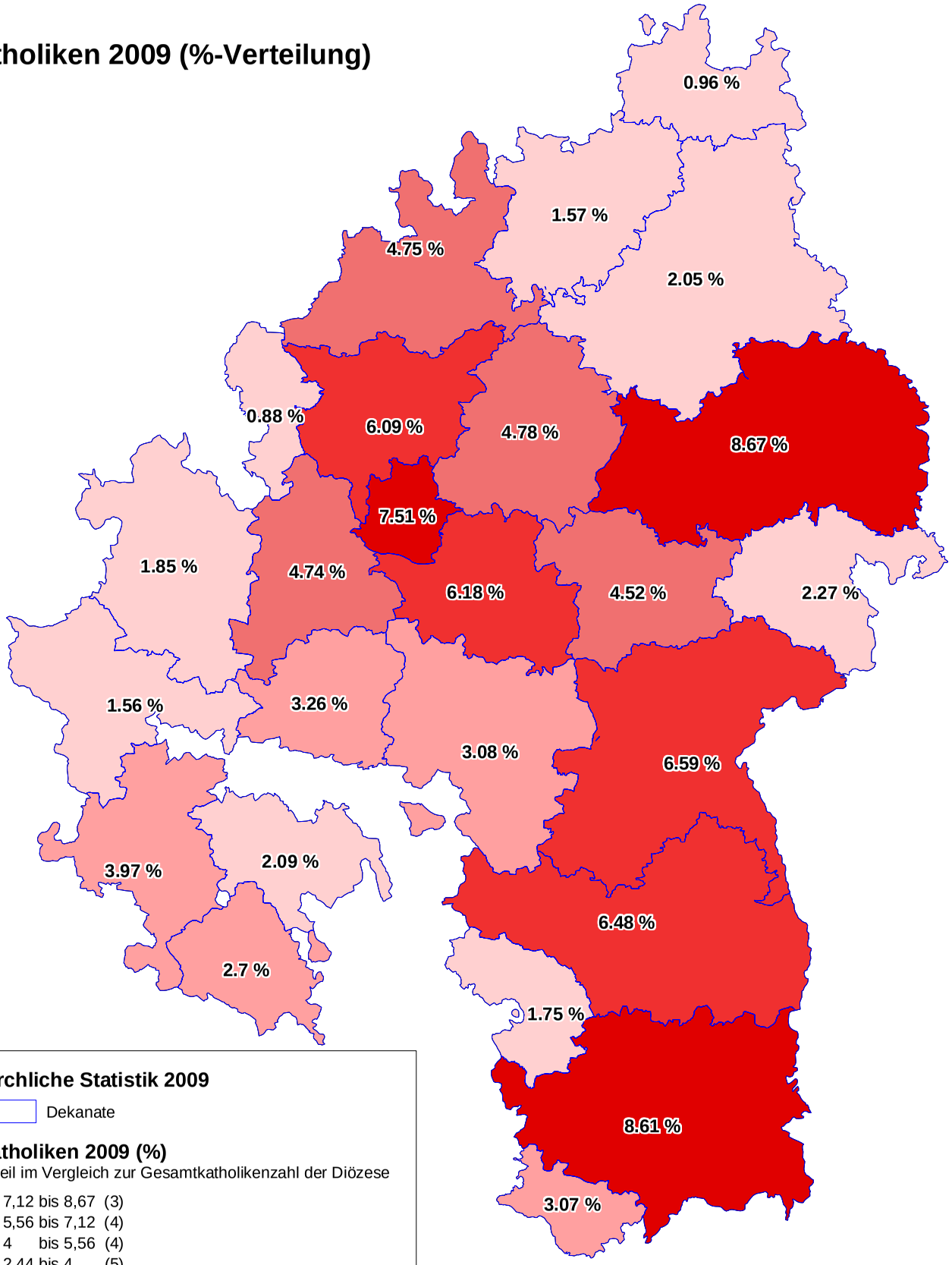

Kirchliche Statistik 2009

Dekanate

Katholiken 2009 (%)

Anteil im Vergleich zur Gesamtkatholikenzahl der Diözese

- 7,12 bis 8,67 (3)
- 5,56 bis 7,12 (4)
- 4 bis 5,56 (4)
- 2,44 bis 4 (5)
- 0,88 bis 2,44 (9)

© HA IV - Pastorale Konzeption / April 2010 / uh

Diözese ROTTENBURG-STUTTGART

Gottesdienstteilnehmer 2009 (%-Verteilung)

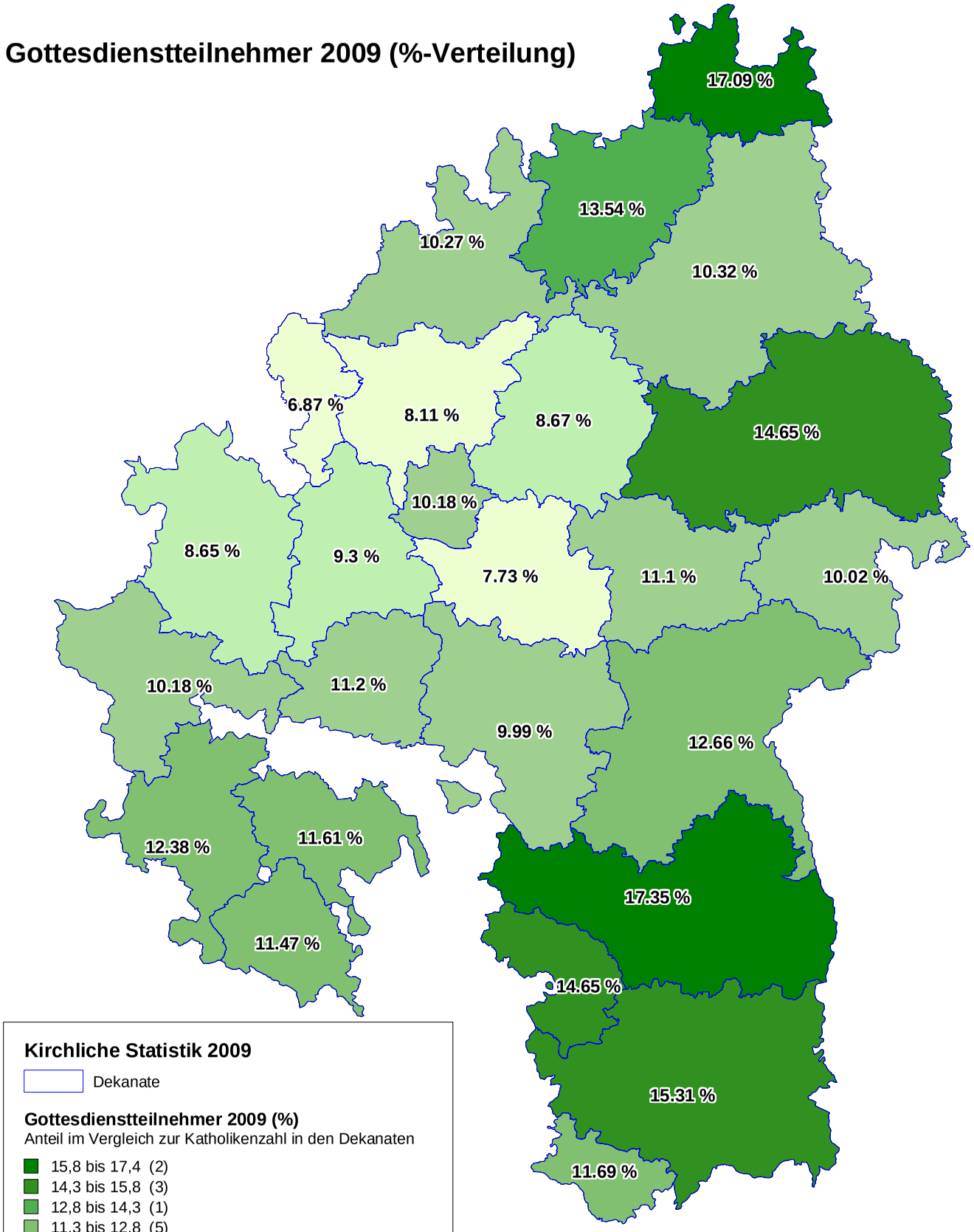

Kirchliche Statistik 2009

Dekanate

Gottesdienstteilnehmer 2009 (%)
Anteil im Vergleich zur Katholikenzahl in den Dekanaten

- 15,8 bis 17,4 (2)
- 14,3 bis 15,8 (3)
- 12,8 bis 14,3 (1)
- 11,3 bis 12,8 (5)
- 9,8 bis 11,3 (8)
- 8,3 bis 9,8 (3)
- 6,8 bis 8,3 (3)

© HA IV - Pastorale Konzeption / Juni 2010 / uh

Diözese ROTTENBURG-STUTTGART

Austritte 2009 (%-Verteilung)

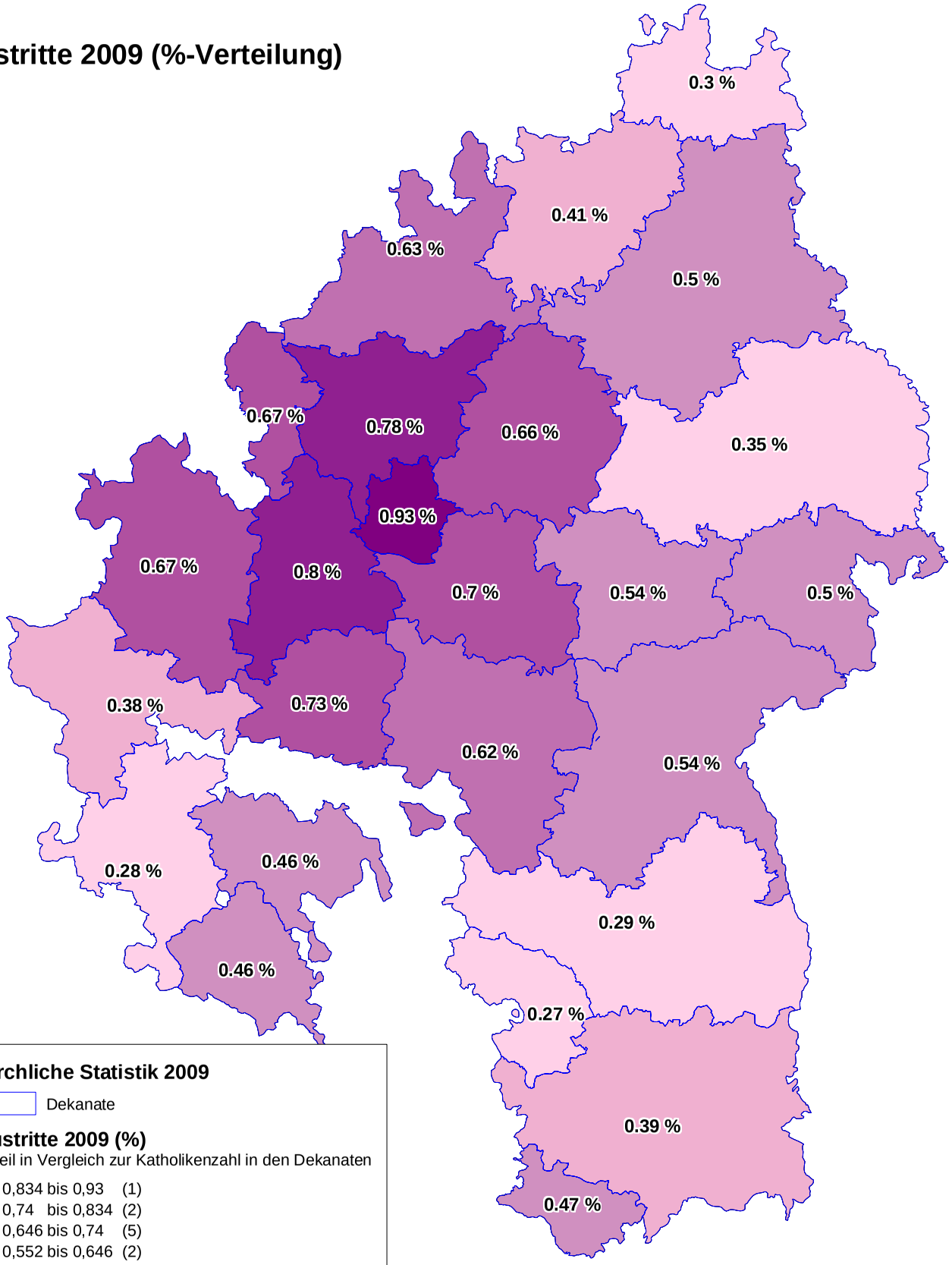

Kirchliche Statistik 2009

Dekanate

Austritte 2009 (%)

Anteil in Vergleich zur Katholikenzahl in den Dekanaten

- 0,834 bis 0,93 (1)
- 0,74 bis 0,834 (2)
- 0,646 bis 0,74 (5)
- 0,552 bis 0,646 (2)
- 0,458 bis 0,552 (7)
- 0,364 bis 0,458 (3)
- 0,27 bis 0,364 (5)

© HA IV - Pastorale Konzeption / Juni 2010 / uh

Kirchliche Statistik der Bistümer in der Bundesrepublik Deutschland 2009

Erhebungsbogen

Wichtige Hinweise und Erläuterungen

1. Rücksendung bis spätestens 28.02.2010 entsprechend der Weisung des jeweiligen Generalvikariats/Ordinariats.
2. Die Ausländer sind bei allen Erhebungsfragen mitzuzählen; nicht mitzuzählen sind Angehörige (einschließlich Familienmitglieder) der diplomatischen und konsularischen Vertretung oder der Stationierungsstreitkräfte.
3. Alle Fragen beziehen sich auf die einzelne Pfarrei (einschließlich pfarrähnliche Bezirke, Rektorate etc., die nach dem Kirchenrecht zur Führung von Kirchenbüchern verpflichtet sind).
4. Änderungen der Adresse und der Rufnummer bitte im entsprechenden Feld vornehmen.
5. Alle Ergebnisfelder sind zu beantworten; Fehlanzeigen sind mit (-) einzutragen.

ABGABETERMIN: 28.02.2010

Telefonnummer Vorwahl/Rufnr.: Faxnummer:

Ihrer Pfarrei: E-Mail Website:

Katholikenzahl

1. Wie viele Katholiken, einschließlich Ausländer, hatten am 31.12.2009 den Hauptwohnsitz in Ihrer Pfarrei? .....

Gottesdienstteilnehmer

Wie viele Personen haben 2009 am Sonntagsgottesdienst einschließlich Vorabendmessen teilgenommen? (Zu zählen sind auch Wort- und Kommuniongottesdienste in Pfarreien, wo es keine Eucharistiefeier gab.)

2. am 2. Sonntag in der Fastenzeit? .....
3. am 2. Sonntag im November? .....

Sonntagsgottesdienste

4. Wie viele Sonntagsgottesdienste fanden am 2. Sonntag im November 2009 einschließlich Vorabendmessen statt? (Zu zählen sind auch Wort- und Kommuniongottesdienste in Pfarreien, wo es keine Eucharistiefeier gab.) .....

Erstkommunionen

5. Wie viele Kinder, Jugendliche und Erwachsene gingen in Ihrer Pfarrei im Kalenderjahr 2009 zur Erstkommunion? ..

Firmungen

6. Wie vielen Personen ist im Kalenderjahr 2009 **in Ihrer Pfarrei** die Firmung gespendet worden? .....

Dispensen von der kanonischen (katholischen) Eheschließungsform

7. Wie viele Brautpaare **Ihrer Pfarrei** schlossen im Kalenderjahr 2009 mit Dispens von der kanonischen **Eheschließungsform** die Ehe? .....

Sanationes in radice

8. Wie viele sanationes in radice gab es im Kalenderjahr 2009 in Ihrer Pfarrei? .....

Trauungen

Wie viele Brautpaare wurden im Kalenderjahr 2009 **in Ihrer Pfarrei** katholisch getraut (gezählt werden nur die Trauungen, bei denen der Geistliche den Konsens erfragt hat, nicht aber Trauungen, die mit Dispens von der kanonischen Eheschließungsform, geschlossen wurden)? Bei Trauungen mit vorhergehender zivilrechtlicher Eheschließung wird nach dem jeweiligen Jahr der zivilrechtlichen Eheschließung gefragt. Bei Trauungen ohne zivilrechtliche Eheschließung werden nur die Trauungen aus dem laufenden Jahr eingetragen.

	Paare, die 2009 kath. getraut wurden			
	und im Jahre 2009	aber im Jahre 2008	aber im Jahre 2007 u. vorher	aber zuvor zivilrechtlich nicht geheiratet hatten
	zivilrechtlich geheiratet hatten			
- beide Partner katholisch ..... 9.		13.	17.	21.
- ein Partner katholisch anderer Partner evangelisch ..... 10.		14.	18.	22.
- ein Partner katholisch anderer Partner sonstiges (z.B. andere(r) Christ(in), ausgetreten, sonstige Religion, ohne Bekenntnis, unbekannt) .... 11.		15.	19.	23.
Trauungen zusammen. ..... 12.		16.	20.	24.

Gesamtzahl der Trauungen 2009 ..... 25.

Nachkontrolle: Die Summe der Positionen 12, 16, 20 und 24 muss übereinstimmen mit der Angabe der Position 25.

Taufen

Wie viele Personen wurden im Kalenderjahr 2009 **in Ihrer Pfarrei** katholisch getauft (einschließlich Nottaufen)?

	Geburtsjahr			
	2008 - 2009	2003 - 2007	1996 - 2002	vor 1996
- Eltern beide katholisch	26.	30.	34.	
- ein Elternteil katholisch anderer Elternteil evangelisch	27.	31.	35.	
- ein Elternteil katholisch anderer Elternteil sonstiges (z.B. andere(r) Christ(in), ausgetreten, sonstige Religion, ohne Bekenntnis, unbekannt)	28.	32.	36.	
- Eltern beide nicht katholisch (oder ein Elternteil nicht katholisch, anderer Elternteil Religionszugehörigkeit unbekannt).	29.	33.	37.	
ERWACHSENENTAUFEN (14 Jahre und älter) →				38.

Gesamtzahl der Taufen 2009 (Summe der Positionen 26 bis 38) ..... 39.

Eintritte

Wie viele Personen (einschließlich Minderjährige) aus christlichen Religionsgemeinschaften sind in **Ihrer Pfarrei** im Kalenderjahr 2009 in die katholische Kirche eingetreten, die

- evangelische(r) Christ(in) waren? ..... 40.
- andere(r) Christ(in) waren? ..... 41.

Austritte

42. Wie viele Katholiken (einschließlich Minderjährige) **aus Ihrer Pfarrei** haben im Kalenderjahr 2009 den Austritt aus der katholischen Kirche amtlich erklärt (einschließlich verspätet eingegangener Austrittserklärungen aus dem Jahr 2008)? .....

Wiederaufnahmen

43. Wie viele aus der katholischen Kirche ausgetretene Personen (einschließlich Minderjährige) sind **in Ihrer Pfarrei** im Kalenderjahr 2009 wieder in die katholische Kirche aufgenommen worden? .....

Bestattungen

44. Wie viele katholische Bestattungen (auch von ungetauften Kindern) sind im Kalenderjahr 2009 **von Ihrer Pfarrei** aus vorgenommen worden (gleichviel, ob die Verstorbenen zu Ihrer Pfarrei gehörten oder nicht)? .....

HINWEISE UND ANREGUNGEN

Bei Bedarf Beiblatt anfügen

Die Fragen beantwortete Frau/Herr _____

Für die Richtigkeit der Angaben:

_____ (Ort), den _____ 2010 (Amtssiegel) _____ (Unterschrift des zuständigen Geistlichen)